


STEROWNIK RADIOWY ZAMKA CENTRALNEGO Maxicar 686H


Funkcje sterownika:

- Sterownik posiada wbudowane przekaźniki, dzięki temu możemy sterować bezpośrednio siłownikami, można także sterować dowolnym zamkiem centralnym (sterowanym minusem, plusem lub pneumatycznym)
- Sterownik sygnalizuje zamknięcie / otwarcie zamka kierunkowskazami
- Sterownik posiada dodatkowy kanał transmisji do niezależnego otwierania klapy bagażnika


1) Zamknięcie zamka centralnego

Wcisnąć przycisk  raz, centralny zamek będzie zamknięty.
Operacja będzie potwierdzona jednym mrugnięciem kierunkowskazów.

2) Otwarcie zamka centralnego

Wcisnąć przycisk  raz, centralny zamek będzie otwarty.
Operacja będzie potwierdzona dwoma mrugnięciami kierunkowskazów.

3) Otwarcie bagażnika

Wcisnąć przycisk  na 3 sekundy, bagażnik będzie otwarty.
Operacja będzie potwierdzona trzema mrugnięciami kierunkowskazów.
Można wyzwolić kanał dodatkowy minusem (kabel różowy) lub plusem (kabel czerwono/czarny). Maksymalna obciążalność wyjścia 5A.
Nie podłączać bezpośrednio siłowników elektromagnetycznych!

4) Zmiana czasów sterowania centralnym zamkiem

Fabrycznie czas sterowania centralnym zamkiem wynosi 0,5 sekundy
Aby zmienić czas sterowania zamkiem na 4 sekundy (zamki pneumatyczne) należy przeciąć pętlę wychodzącą z centrali sterownika.
Ponowne złączenie pętli powoduje powrót do fabrycznych ustawień, czas sterowania zamkiem wynosi 0,5 sekundy.

5) Domykanie szyb

Po zamknięciu zamka na zielonym kablu pojawia się impuls „-”, na dwadzieścia sekund.